

注意事项 >>>

为确保产品的使用寿命, 请不要将产品放置在过度湿热的环境中。

如本产品开机时无显示, 请检查是否电池接触不良或电量耗尽。

不可使用化学溶剂来擦秤体, 必要时用沾水的湿布擦秤, 但应避免水进入秤内。

正常称重产品仅受静压力。当非正常使用并受到撞击或跌落时, 很容易损坏产品并且造成危险。

所称物品请勿超过最大称重值(5kg), 超重会损坏产品的传感器。

新旧电池请勿混合使用。

长期不使用或携带运输时, 请讲电池取出。

本产品只可做家庭之用, 请勿用于商业或其他用途。

基于技术持续改进, 产品外观或会更改, 请以实物为准, 更改内容恕不另行通知。

产品特性 >>>

尺寸: 227x205x86mm

材质: ABS塑胶

配置高精度传感器

电源: 1 x 3VCR2032锂电池(附送)

称量范围: 1g、0.05oz、1ml、1、8cup

高清晰LCD显示屏

除皮功能

触摸式按键

自动归零、自动关机

单位转换: g、oz、ml、cup



微信扫一扫, 观看使用视频

CE RoHS



4000-888-522

广东省中山市火炬开发区大岭工业区1号
中山市永衡日用制品有限公司

YESHM[®]
Innovating Innovation >>>

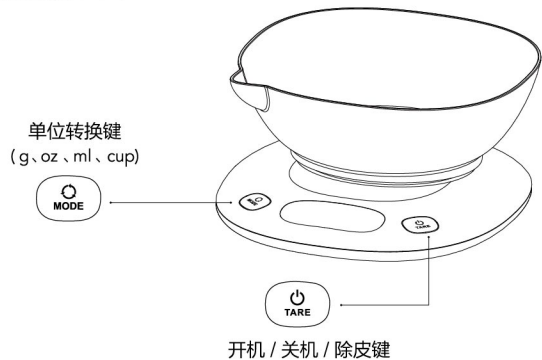


YHC1407 使用说明书
电子厨房秤 - 智能液体测量专家

感谢阁下的购买。

为了正确使用及保养本产品，请在使用前仔细阅读说明书。

按键功能 >>>

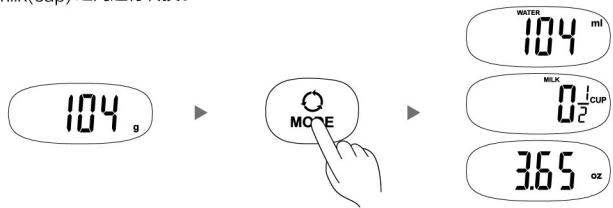


开 / 关机

- 轻按TARE键，开机。
- 长按两秒TARE键关机。
- 60秒内无操作，即自动关机。

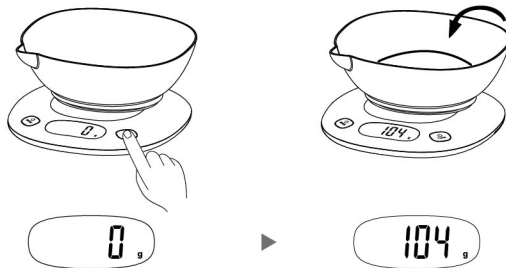
单位转换: (g、oz、ml、cup)

在称重模式下，按MODE键，单位会在g、oz、water(ml)、water(cup)、milk(ml)、milk(cup)之间进行转换。



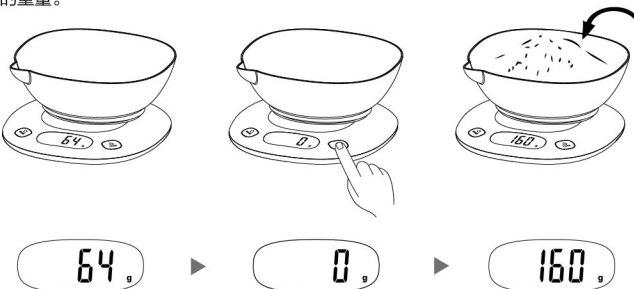
如何称重 >>>

- 请将秤体摆放于水平坚实的平面上，秤体放置不水平会导致称量不准。
- 轻按TARE键开机，归零进入称重模式。

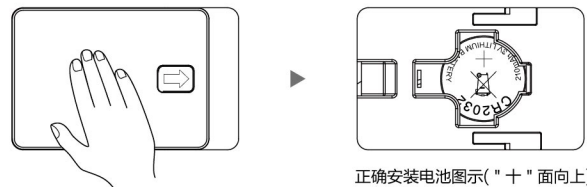


去皮功能

- 1、开机后，把容器放在秤面上，轻按“T”键1秒进行去皮；
- 2、显示归零后，轻按“M”键选择适当的计量单位；
- 3、把材料放于容器内进行称重，重复添加食物前按TARE键，可得到每次添加食物的重量。



电池拆装 >>>



- 往箭头方向轻推电池门即可打开；
- 请将电池的正极向上，并盖好电池门。
- ▲ 必须按图示正确安装电池，电池的极性装反可能会对本产品的电子部分造成永久损害！

错误提示 >>>

- 低电压显示：
1、当电池电量过半，屏显“”，仍可继续使用。
- 2、当电池电量不能维持正常工作，“”闪烁后自动关机，请您更换新电池。
- 3、**开机不稳定显示**：当开机时秤体处于不稳定的状态下，显示屏会显示“unst”。
正确操作：开机前请将秤体放置于水平位置保持平稳。
- 4、**超载显示**：当重量超过超载值(5kg)时，屏显“EEEE”。
正确操作：请减轻称重物体，最大称重为5kg。