

## 注意事项 >>>

请水平放置本产品。

不使用时，请勿在产品上堆放物品。

请勿将产品放置于过度湿热的环境中。

如本产品开机时无显示，请检查是否电池接触不良或电量耗尽。

新旧电池请勿混合使用。

长期不使用或携带运输时，请将电池取出。

本产品仅受静压力。非正常使用时受到撞击或跌落，容易损坏产品并且造成危险。

请勿使用化学溶剂来擦拭本产品，可用沾水湿布擦拭秤体表面，秤体内部避免进水。

请保持秤面按键位置干净无油污，接触不良会影响触摸按键性能。

所称物品请勿超过最大称量值(3kg)，超重会损坏产品传感器。

本产品只可做家庭厨房称重之用，请勿用于商业或其它用途。

基于技术持续改进，产品外观或会更改，请以实物为准，更改内容恕不另行通知。

## 产品特性 >>>

产品采用高精度传感器

电源：4 x 1.5V AAA（不附送）

称量范围：10g ~ 3000g

分度值：d=1g

高清晰度红色LED显示

去皮功能

触摸式按键

自动关机时间：30秒

自动零点追踪

两种单位转换：公制g / 英制oz

CE RoHS



4000-888-522

YESHM<sup>®</sup>  
Innovating Innovation >>>



时尚电子厨房秤

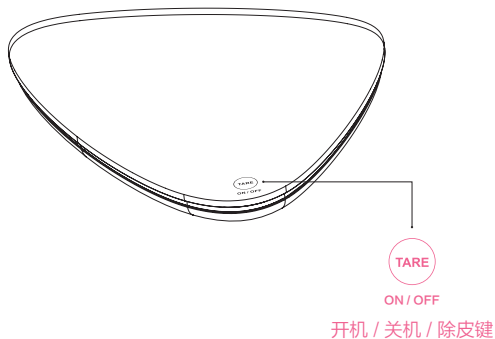
**DIGITAL KITCHEN SCALE**

YHC1311 使用说明书

感谢阁下的购买。

为了正确使用及保养本产品，请在使用前仔细阅读说明书。

## 按键功能 >>>



## 开 / 关机

- 轻按TARE键，即可开机。
- 长按两秒TARE键即可马上关机。
- 30秒内无操作，即自动关机。

## 单位转换

装电池开机全显后，单位符号(g/oz)闪烁，按TARE键，单位会在g和oz之间进行转换，松开按键，默认当前单位。



▲ 注：如需重设单位，请重新装电池开机设置。

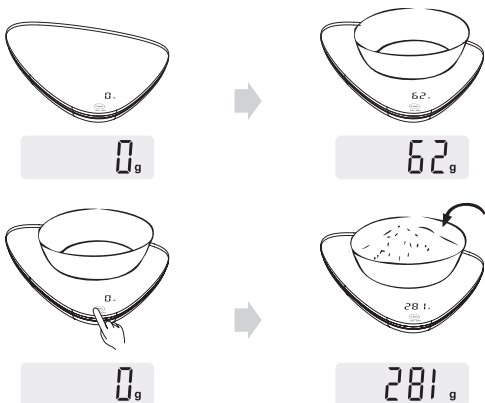
## 如何称重 >>>

- 请将秤体摆放好于水平坚实的平面上，秤体放置不水平会导致称量不准。
- 按TARE键开机，全显后归零进入称重模式。

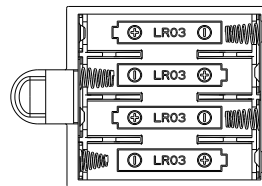


## 去皮功能

- 称重状态下按TARE键进行去皮。
- 在秤台上摆放好容器；按TARE键减去容器重量，显示归零；在容器里放上需要称重的材料即可。重复添加材料前按TARE键可得到每次添加材料的重量。



## 电池拆装 >>>



- 打开电池门；
- 请按照电池箱里面的正负极符号安装4颗AAA电池；
- 电池的极性装反可能会对本产品的电子部分造成永久损害。

## 错误提示 >>>

**EEEE** 超载显示：  
称重超出(3kg)时，屏显“EEEE”。

**unSt** 开机不稳定显示：  
开机时秤体处于不稳定状态，屏显“unSt”。

**Lo** 低电压显示：  
当电池电量不能维持正常工作，屏显“Lo”后自动关机，请您更换新电池。