

注意事项 >>>

请水平放置本产品。

不使用时，请勿在产品上堆放物品。

请勿将产品放置于过度湿热的环境中。

如本产品不开机时无显示，请检查是否电池接触不良或电量耗尽。

新旧电池请勿混合使用。

长期不使用或携带运输时，请将电池取出。

本产品仅受静压力。非正常使用时受到撞击或跌落，容易损坏产品并且造成危险。

请勿使用化学溶剂来擦拭本产品，可用沾水湿布擦拭秤体表面，秤体内部避免进水。

拿秤体时不要将力集中在显示器位置，这样有可能会损坏显示器。

所称物品请勿超过最大称量值(2kg)，超重会损坏产品传感器。

本产品只可做家庭厨房称重之用，请勿用于商业或其它用途。

基于技术持续改进，产品外观或会更改，请以实物为准，更改内容恕不另行通知。

产品特性 >>>

产品采用高精度传感器、红外线传输数据

电源：接收器：1 x 3V CR2032锂电池（附送）

秤体：4 x 1.5V AAA 电池（不附送）

称量范围：4g ~ 2000g

分度值：d=1g

LCD显示屏

去皮功能

倒计时功能

压力开机

自动关机时间：60秒 ± 10秒

自动零点追踪

两种单位转换：公制g / 英制oz

CE RoHS



4000-888-522



时尚电子厨房秤
DIGITAL KITCHEN SCALE
YHC1207 使用说明书

感谢阁下的购买。

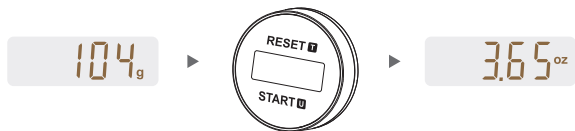
为了正确使用及保养本产品，请在使用前仔细阅读说明书。

接收器按键功能 >>>




单位转换 >>>

在称重模式下按接收器 **START** 键，单位会在 g 和 oz 之间进行转换。



如何称重 >>>

- 请将秤体摆放好于水平坚实的平面上，秤体放置不水平会导致称量不准。
- 轻压秤体2秒（力度大约100g左右），“嘀”声响后，归零进入称重模式。



倒计时功能

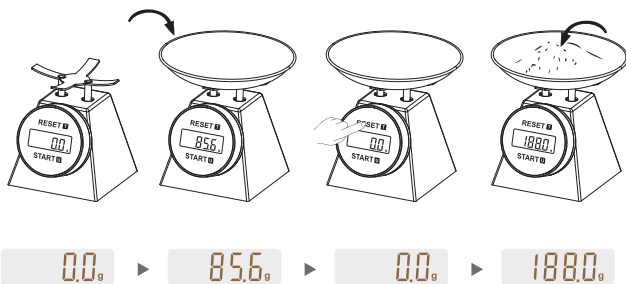
- 接收器全显后，进入倒计时设置，向上旋转 **UP / DOWN** 键，秒数递减十；向下旋转，秒数递增十。



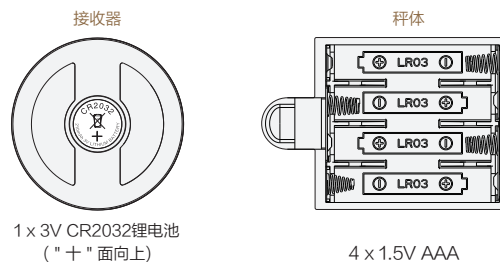
- 按 **START** 键，开始倒计时。
- 计时时间到，蜂鸣器响，按下 **RESET** 键或 **START** 键可停止响闹和停止计时器计时（无按键操作，响1分钟自动结束），长按 **START** 键，进入计时器设置状态。

去皮功能

- 称重状态下按 **RESET** 键进行去皮。
- 在秤台上摆放好容器；按 **RESET** 键减去容器重量，显示归零；在容器里放上需要称重的材料即可显示材料的重量。重复添加材料前按 **RESET** 键可得到每次添加材料的重量。



电池拆装 >>>



- 分别打开接收器和秤体的电池门；
- 请按图示正确安装相应的电池；
- ▲ 必须按图示正确安装电池，电池的极性装反可能会对本产品的电子部分造成永久损害。

错误提示 >>>

